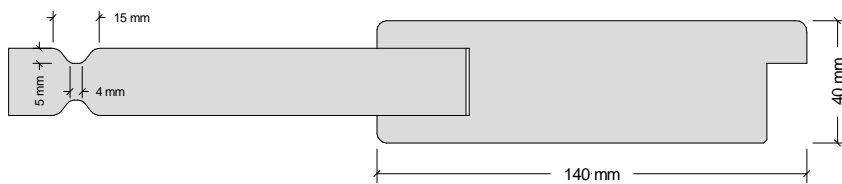
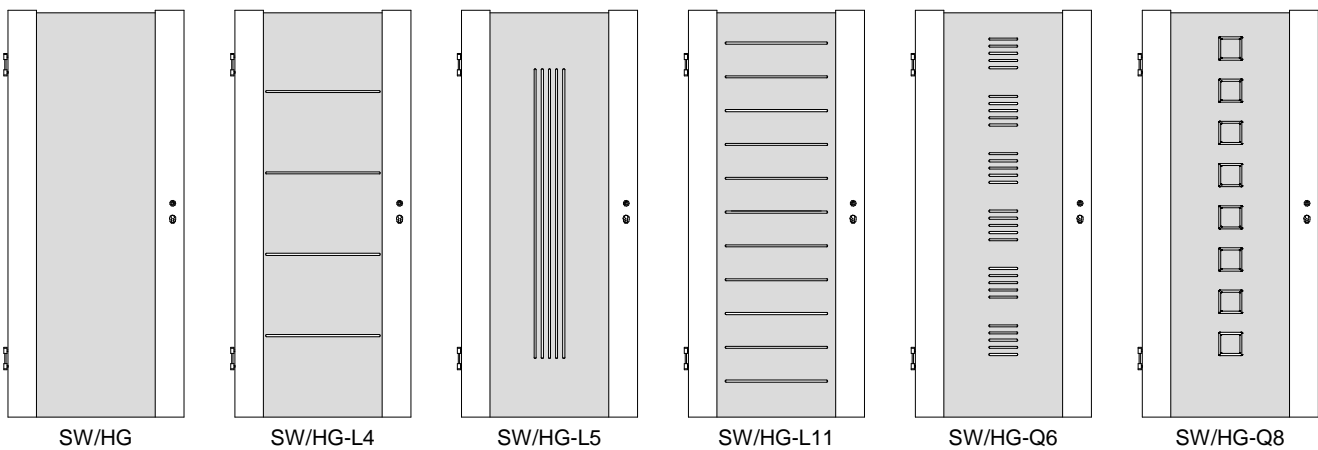
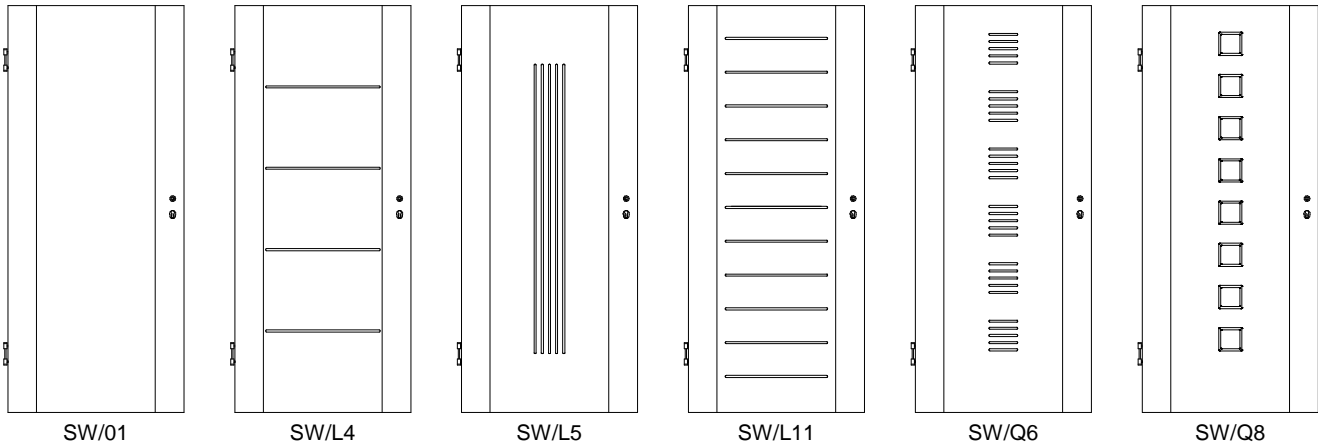
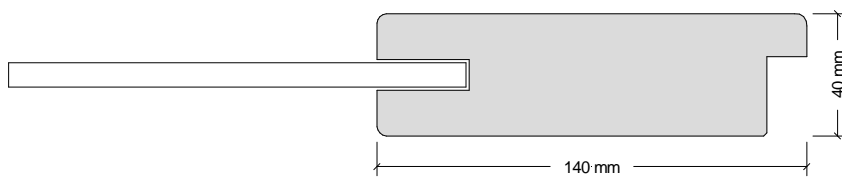


## Weißlack Stollen-Türen SW



Stollentür SW/.. mit 23 mm Füllung



Stollentür SW/HG.. mit 8 mm ESG

Türstärke ca. 40 mm komplett aus MDF,  
Stollentür mit 140 mm Rahmen foliert  
gerundet  
Oberfläche Weißlack bzw. Lackfolie

Marken-BB-Schloss mit Stulp silberlack,  
2x Bandoberteile V0026 WF vernickelt

Modell SW/.. mit 23 mm Füllung glatt bzw.  
Füllung mit Motivfräsung,  
Überschlag *Rundkante*

Modell SW/HG.. mit 8 mm ESG glatt bzw.  
mit Motiv  
Überschlag *Rundkante*