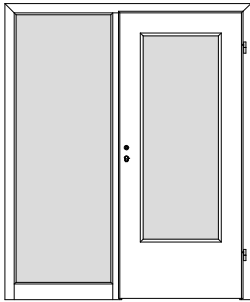


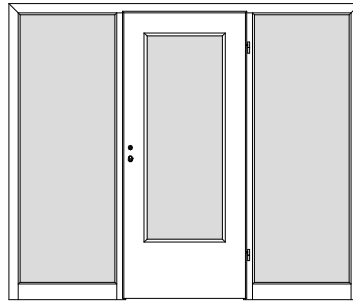
## Windfangzargen *Typ SN / PZ2 / LH / BR / SG*

am. Ahorn, Birke, Buche, Eiche, Eiche roheffekt, Eiche rustikal gebeizt, Esche,  
Esche deckend weiß, eur. Erle, am. Kirschbaum, am. Nussbaum (Holzart je nach Zargentyp)



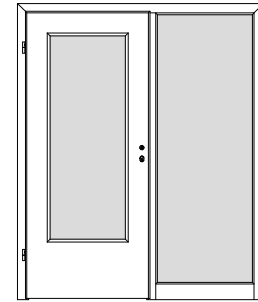
WI1S

1-flgl. Tür mit 1 festen Seitenteil links



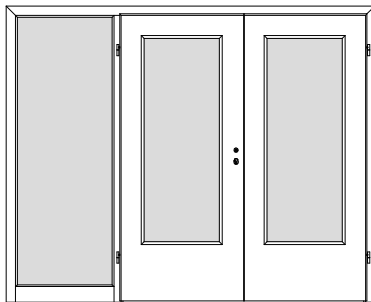
WI2S

1-flgl. Tür mit 2 festen Seitenteilen links + rechts



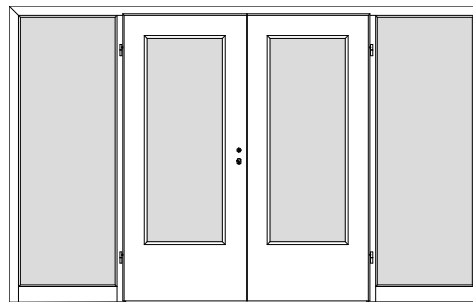
WI1S

1-flgl. Tür mit 1 festen Seitenteil rechts



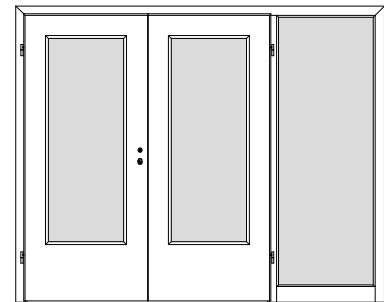
WID1S

2-flgl. Tür mit 1 festen Seitenteil links




WID2S

2-flgl. Tür mit 2 festen Seitenteilen links + rechts



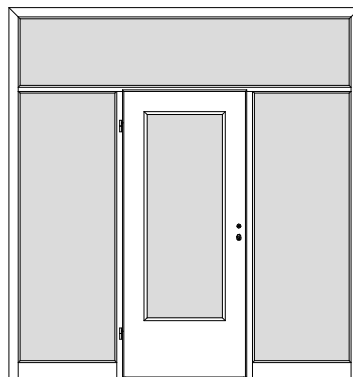
WID1S

2-flgl. Tür mit 1 festen Seitenteil rechts



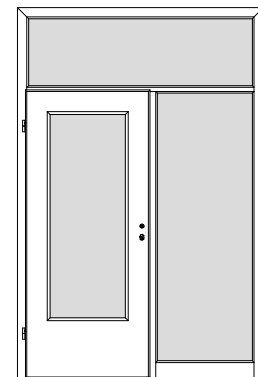
WIG1S

1-flgl. Tür mit 1 festen Seitenteil links



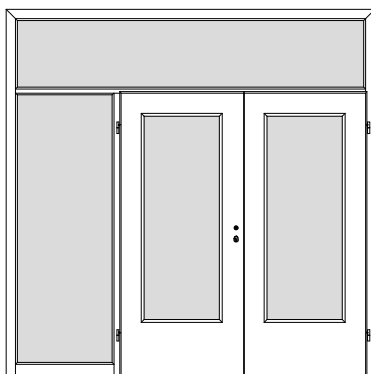
WIG2S

1-flgl. Tür mit 2 festen Seitenteilen links + rechts



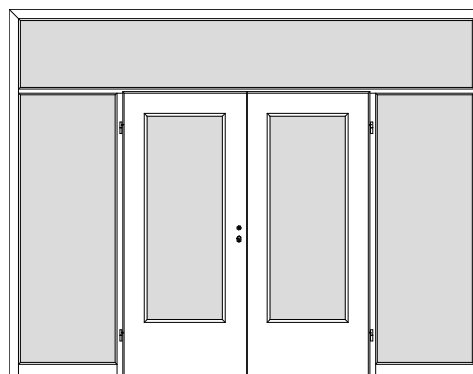
WIG1S

1-flgl. Tür mit 1 festen Seitenteil rechts



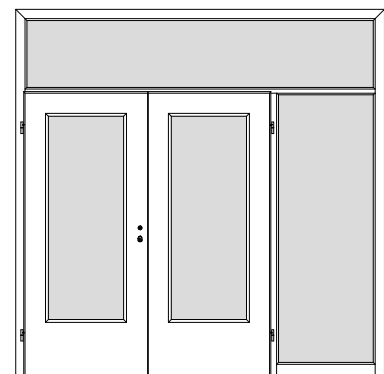
WIGD1S

2-flgl. Tür mit 1 festen Seitenteil links



WIGD2S

2-flgl. Tür mit 2 festen Seitenteilen links + rechts



WIGD1S

2-flgl. Tür mit 1 festen Seitenteil rechts

\*\*\* Alle Seitenteile / Oberlichter sind mit Glasleisten zur bauseitigen Verglasung vorgerichtet, generell ohne Glas. \*\*\*