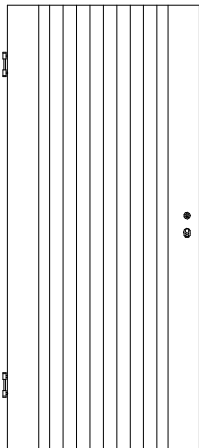



Rundkanten Stollen-Türen RO

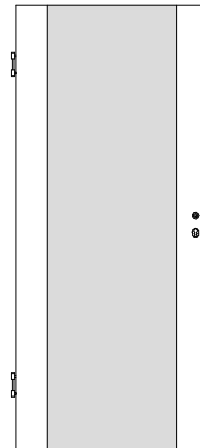
am. Ahorn, Buche, Eiche, Eiche roheffekt, Eiche rustikal gebeizt, eur. Erle



RO/1L

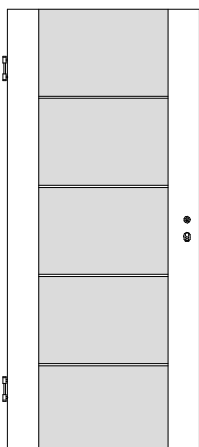


RO/1Q

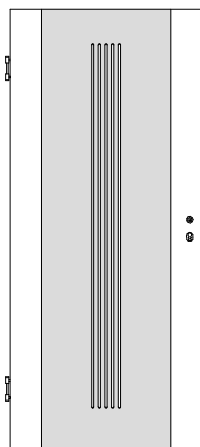


RO/HG


Lieferbares ESG:
Chinchilla weiß
Klarglas
Madras pave
Madras uadi
Mastercarré
Masterligne
Masterpoint
Opti-White (Weißglas)
Parsol bronze
Parsol grau
Satinato
Silvit weiß



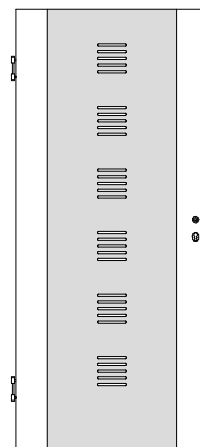
RO/HG-L4



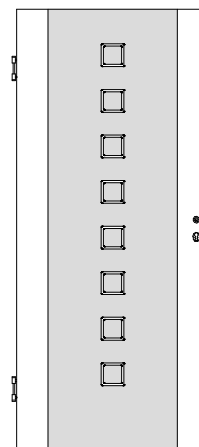
RO/HG-L5



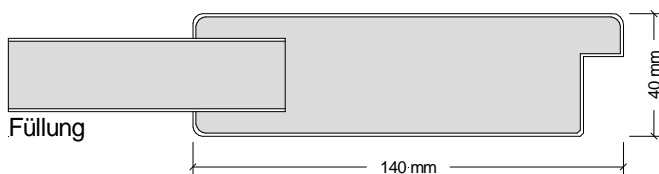
RO/HG-L11



RO/HG-Q6

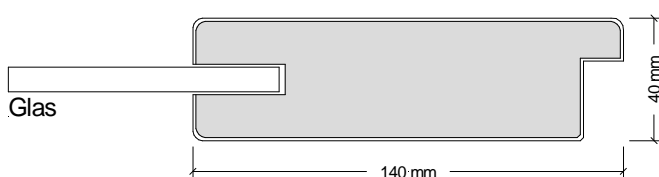


RO/HG-Q8



Türstärke ca. 40mm,
Rahmen 140 mm breit aus MDF furnier-ummantelt,
Füllung aus 24 mm MDF und furniert
Fälze 3-seitig furniert,
Überschlag 3-seitig Rundkante furniert

Marken-BB-Schloss mit Stulp silberlack,
2x Bandoberteile V0026 WF vernickelt



Türstärke ca. 40mm,
Rahmen 140 mm breit aus MDF furnier-ummantelt,
Füllung aus 8 mm ESG
Fälze 3-seitig furniert,
Überschlag 3-seitig Rundkante furniert

Marken-BB-Schloss mit Stulp silberlack,
2x Bandoberteile V0026 WF vernickelt