


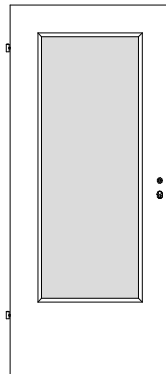
## Furnierte Normtüren *FN*

Kiefer astig / Fichte astig

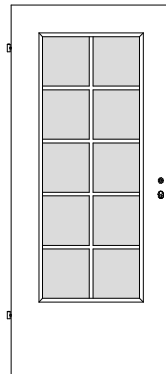


FN/K1


Klimaklasse I  
Mittellage Röhrenspan  
BB-Schloss, V 0020



FN/K1-LA




FN/K1-Sp10



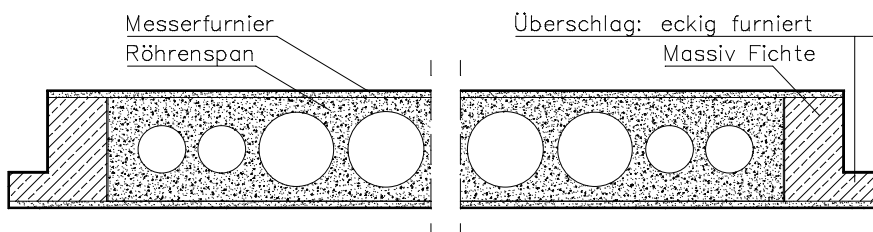
FN/VS

Klimaklasse I  
Mittellage Vollspan  
BB-Schloss, V 0026



FN/K3

Klimaklasse III  
Vollspan, Alu, Schallex  
PZ-Schloss, V 0026



Türstärke ca. 40mm,  
Mittellage Röhrenspanplatte,  
Aufbau 5-fach, Deck aus Furnier,  
Absperrung 3 mm Feinspanplatte,  
DIN-Falz 3-seitig *furniert*,  
Überschlag eckig

Marken-BB-Schloss mit Stulp silberlack,  
2x Bandoberteile V0020 vernickelt

volle Türen sind glatt,  
LA-Türen haben Vorsatzleisten bzw.  
Vorsatzsprossen