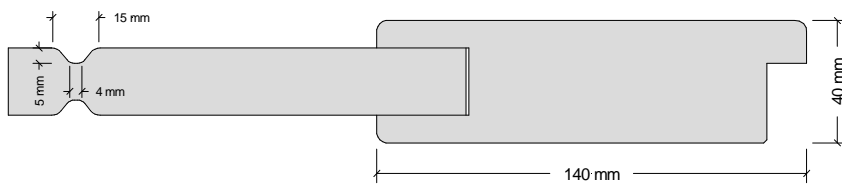
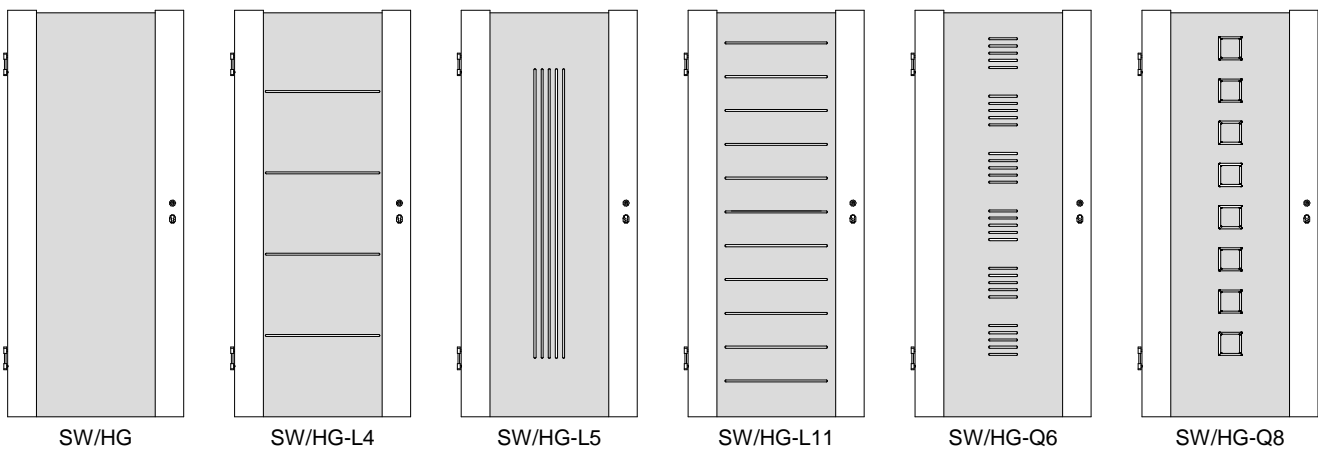
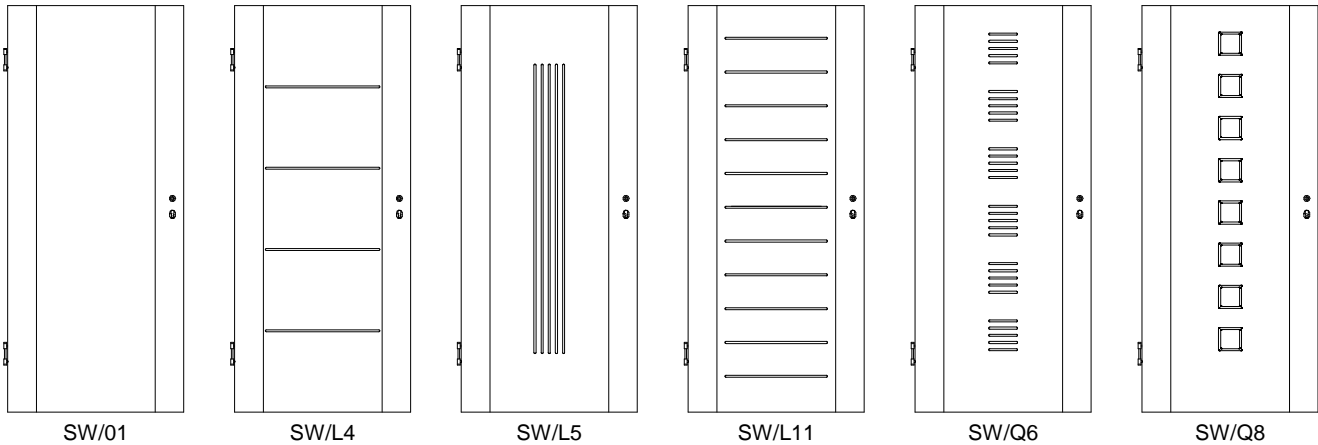
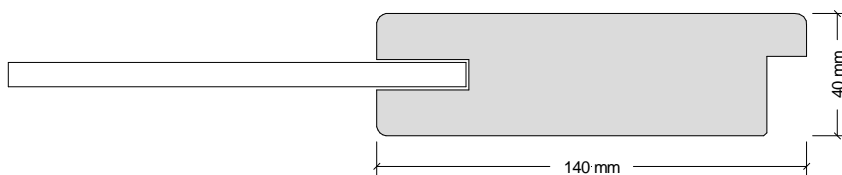




Weißlack Stollen-Türen SW



Stollentür SW/.. mit 23 mm Füllung



Stollentür SW/HG.. mit 8 mm ESG

Türstärke ca. 40 mm komplett aus MDF,
Stollentür mit 140 mm Rahmen foliert
gerundet
Oberfläche Weißlack

Marken-BB-Schloss mit Stulp silberlack,
2x Bandoberteile V0026 WF vernickelt

Modell SW/.. mit 23 mm Füllung glatt bzw.
Füllung mit Motivfräsung,
Überschlag mit *Rundkante*

Modell SW/HG.. mit 8 mm ESG-Glas,
mit oder ohne Motiv
Überschlag mit *Rundkante*