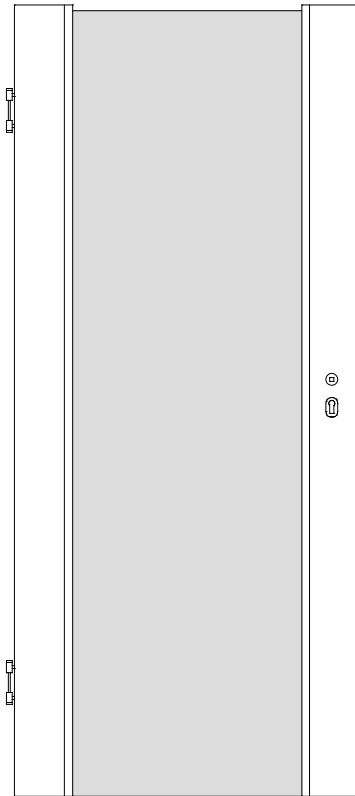




Weißlack Holz-Glastüren HG



WG/HG bzw. FO/HG

Türstärke ca. 40 mm,
Friesbreite 144 mm bei WG/HG,
Friesbreite 125 mm bei FO/HG,
Füllung aus 8 mm ESG-Glas *

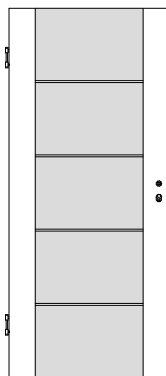
Rahmen aus Vollholz mit 2,7 mm
MDF-Absperrung, Überschlag eckig
Profile aus MDF bei WG/HG

Marken-BB-Schloss Stulp weiß,
2x Bänder V0026WF vernickelt

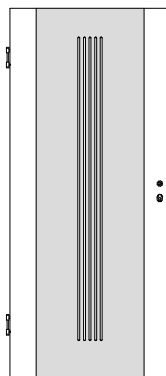
*** Lieferbares ESG-Glas:**

- Chinchilla weiß*
- Klarglas*
- Madras pave*
- Madras uadi*
- Mastercarré*
- Opti-White (Weißglas, entspiegelt)*
- Parsol grau*
- Parsol bronze*
- Satinato*
- Silvit weiß*


oder
mattiert und
mit Motiv



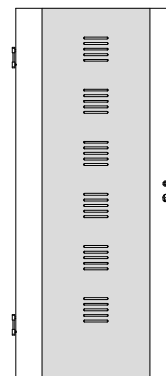
WG/HG-L4
FO/HG-L4



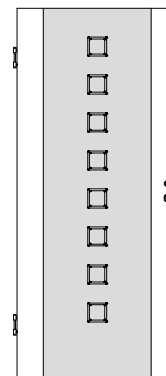
WG/HG-L5
FO/HG-L5



WG/HG-L11
FO/HG-L11



WG/HG-Q6
FO/HG-Q6



WG/HG-Q8
FO/HG-Q8

