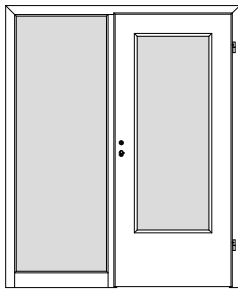




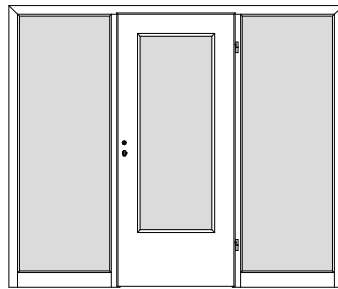
Windfangzargen *Typ SN / PZ2 / LH / BR / SG / G65*

am. Ahorn, Birke, Buche, Eiche astig, Eiche astfrei, Eiche roheffekt, Eiche rustikal gebeizt, Esche, Esche deckend weiß, eur. Erle, am. Kirschbaum, am. Nussbaum (Holzart je nach Zargentyp)



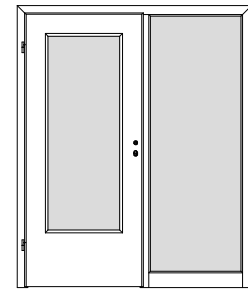
WI1S

1-flgl. Tür mit 1 festen Seitenteil links



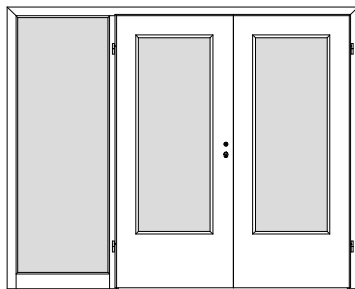
WI2S

1-flgl. Tür mit 2 festen Seitenteilen links + rechts



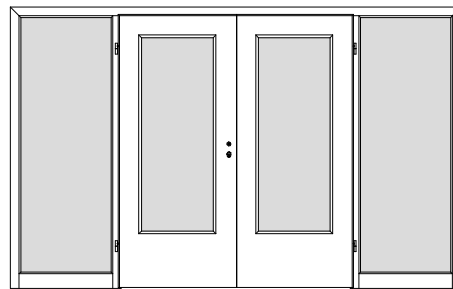
WI1S

1-flgl. Tür mit 1 festen Seitenteil rechts



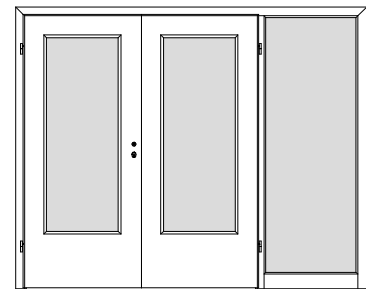
WID1S

2-flgl. Tür mit 1 festen Seitenteil links




WID2S

2-flgl. Tür mit 2 festen Seitenteilen links + rechts



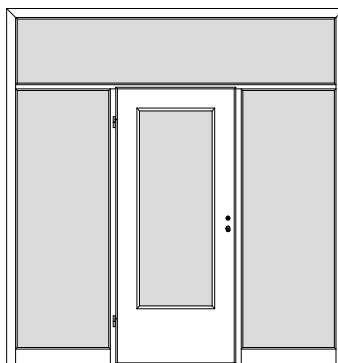
WID1S

2-flgl. Tür mit 1 festen Seitenteil rechts



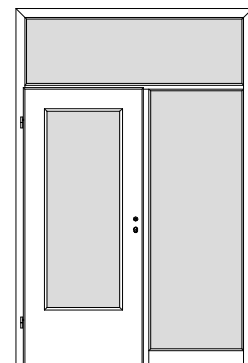
WIG1S

1-flgl. Tür mit 1 festen Seitenteil links + Oberlicht



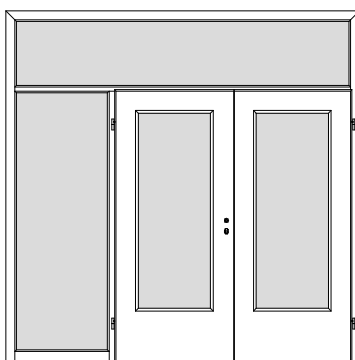
WIG2S

1-flgl. Tür mit 2 festen Seitenteilen links + rechts + Oberlicht



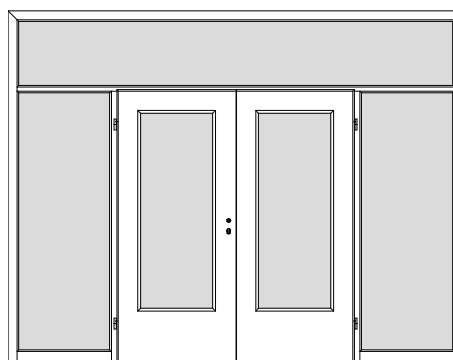
WIG1S

1-flgl. Tür mit 1 festen Seitenteil rechts + Oberlicht



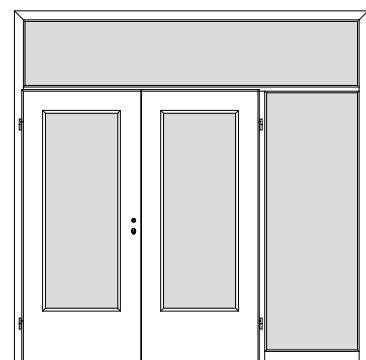
WIGD1S

2-flgl. Tür mit 1 festen Seitenteil links + Oberlicht



WIGD2S

2-flgl. Tür mit 2 festen Seitenteilen links + rechts + Oberlicht



WIGD1S

2-flgl. Tür mit 1 festen Seitenteil rechts + Oberlicht

*** Alle Seitenteile / Oberlichter sind mit Glasleisten zur bauseitigen Verglasung vorgerichtet, generell ohne Glas. ***