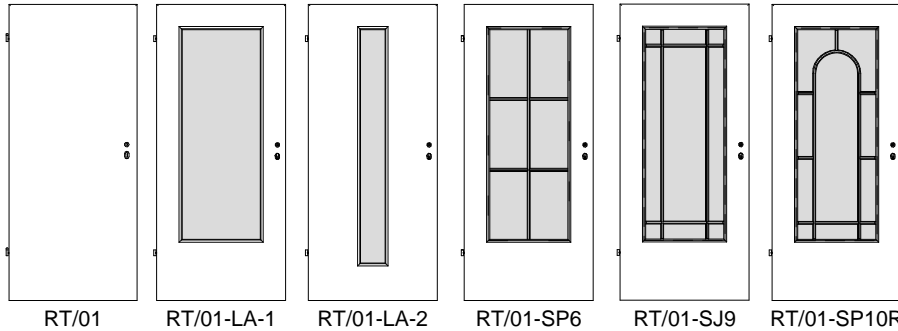




## Normtür Rundkante *RT* und eckig *NE*


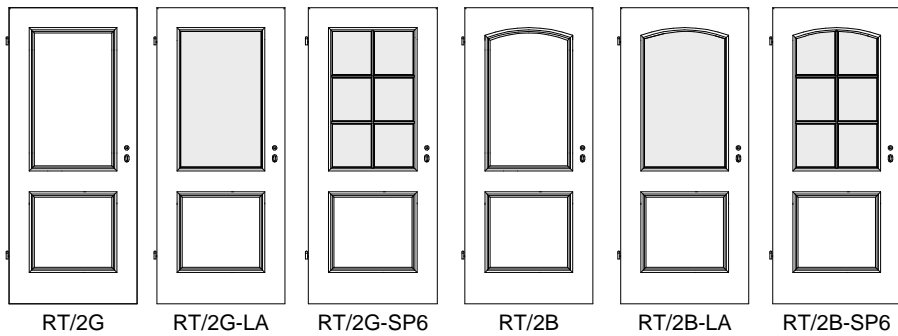
am. Ahorn, Buche, Eiche astig (nur Modelle NE), Eiche astfrei, europ. Erle, am. Nussbaum



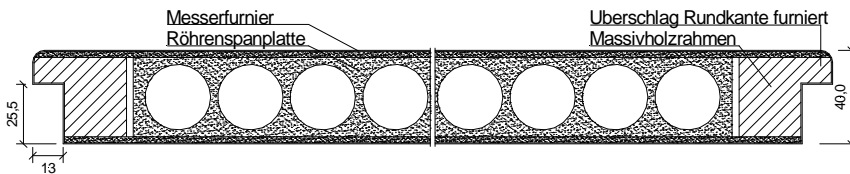
Türstärke ca. 40mm, Rahmen Fichte mit Band- und Schlossverstärkung  
Mittellage Röhrenspanplatte,  
Aufbau 5-fach, längsfurniert,  
Längskante *furniert*,  
Überschlag 3-seitig *Rundkante furniert*

Marken-BB-Schloss mit Stulp silberlack,  
2x Bandoberteile V0020 vernickelt

volle Türen haben aufgesetzte Leisten,  
LA-Türen haben Vorsatzleisten bzw.  
Vorsatzsprossen



Vollspan mit Alufolie,  
Klimaklasse 3,  
Schallschutz 2 37dB  
2x V0026WF,  
PZ-Schloss, Schall-Ex

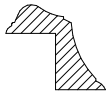


Modell RT/2G, RT/2G-LA in Eiche, Buche

Modell RT/2G, RT/2G-LA in am. Ahorn



aufgesetzte  
Leiste



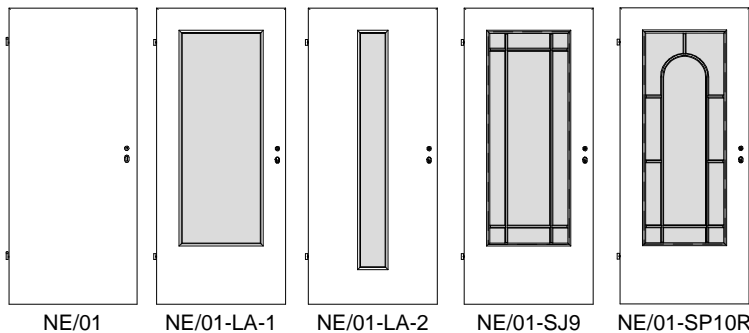
Glasleiste



aufgesetzte  
Leiste




Glasleiste



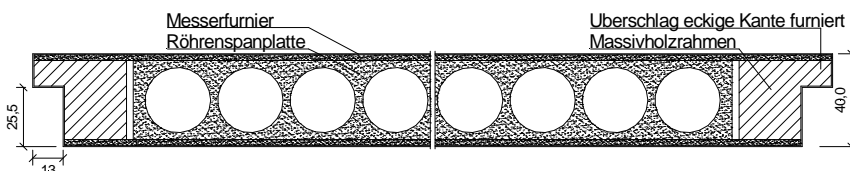
Türstärke ca. 40mm, Rahmen Fichte  
Mit Band- und Schlossverstärkung  
Mittellage Röhrenspanplatte,  
Aufbau 5-fach, längsfurniert,  
Längskante *furniert*,  
Überschlag 3-seitig *Eckkante furniert*

Marken-BB-Schloss mit Stulp silberlack,  
2x Bandoberteile V0020 vernickelt

LA-Türen haben Vorsatzleisten bzw.  
Vorsatzsprossen



NE/VS-WE



Vollspan mit Alufolie,  
Klimaklasse 3,  
Schallschutz 2 37dB,  
2x V0026WF,  
PZ-Schloss, Schall-Ex