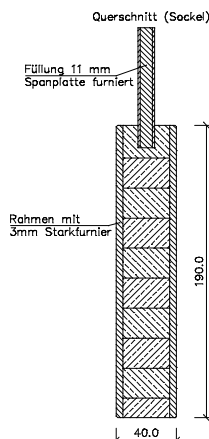
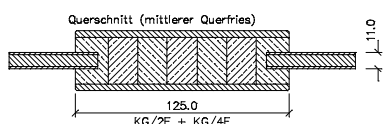
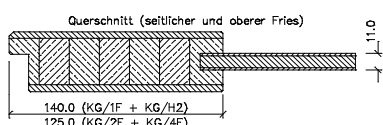
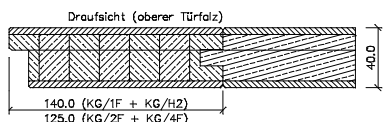




## Füllungstüren *KG Pino / Toska* Kiefer *astfrei gebürstet patiniert-lackiert*



Türstärke ca. 40mm, Friesbreite 125 / 140mm, Sockelhöhe 190mm

Rahmen aus Leimholz mit 3 mm Starkfurnier,  
Füllung 11 mm Spanplatte furniert, gerade (*ohne Profil*),  
Überschlag eckig

Marken-BB-Schloss mit Stulp silberlack,  
2x Bandoberteile V0020 vernickelt

Glasleisten und Sprossenrahmen sind innenliegend  
(teilweise auch einseitig fest, ist vom Modell abhängig)

