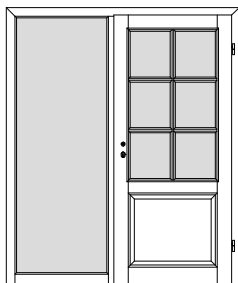




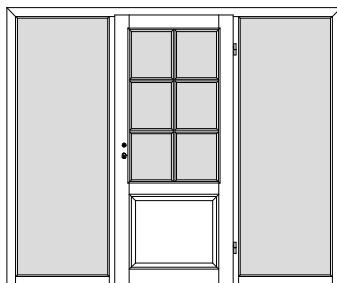
Windfangzargen Typ *LH / Inline / OG / MGZ / BLZ / ABZ*

Ahorn, Birke, Buche, Eiche, Erle, Esche, Lärche, Hemlock, am. Kirschbaum, Nussbaum, Pinie etc.



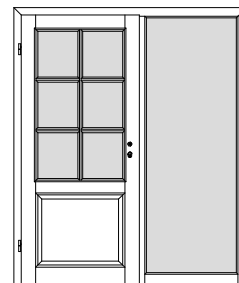
W11S

1-flgl. Tür mit 1 festen Seitenteil links



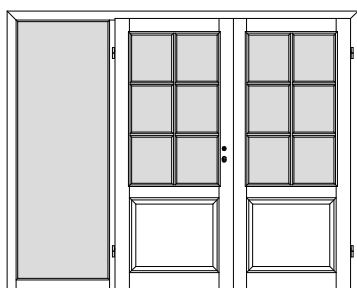
W12S

1-flgl. Tür mit 2 festen Seitenteilen links + rechts




W11S

1-flgl. Tür mit 1 festen Seitenteil rechts



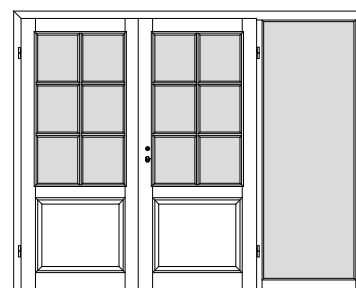
W1D1S

2-flgl. Tür mit 1 festen Seitenteil links



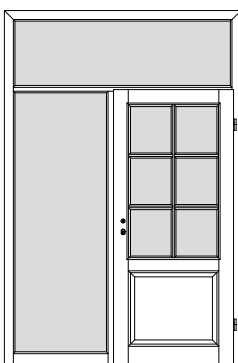
W1D2S

2-flgl. Tür mit 2 festen Seitenteilen links + rechts



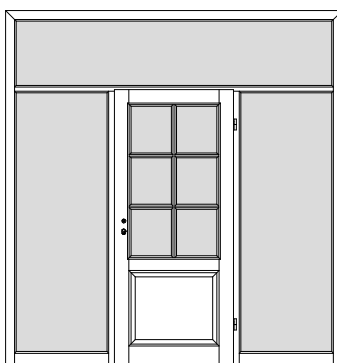
W1D1S

2-flgl. Tür mit 1 festen Seitenteil rechts



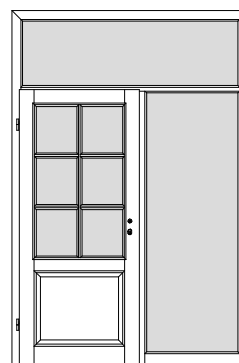
W1G1S

1-flgl. Tür mit 1 festen Seitenteil links + Oberlicht



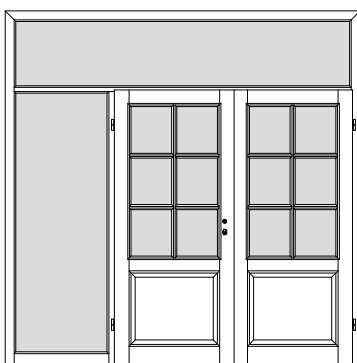
W1G2S

1-flgl. Tür mit 2 festen Seitenteilen links + rechts + Oberlicht



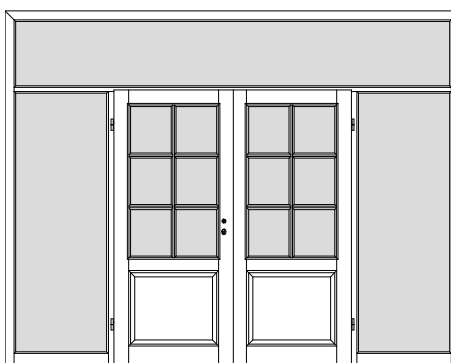
W1G1S

1-flgl. Tür mit 1 festen Seitenteil rechts + Oberlicht



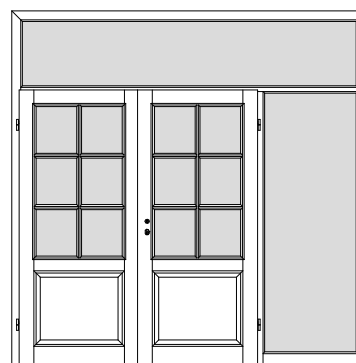
W1GD1S

2-flgl. Tür mit 1 festen Seitenteil links + Oberlicht



W1GD2S

2-flgl. Tür mit 2 festen Seitenteilen links + rechts + Oberlicht



W1GD1S

2-flgl. Tür mit 1 festen Seitenteil rechts + Oberlicht

*** Alle Seitenteile / Oberlichter sind mit Glasleisten zur bauseitigen Verglasung vorgerichtet, generell ohne Glas. ***