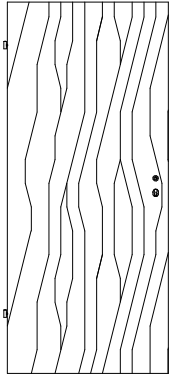




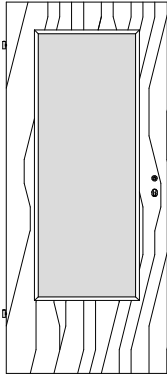
Furnierte Normtüren FN

Kiefer astig / Fichte astig

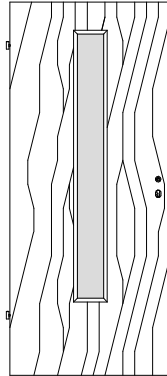


FN/K1
längsfurniert
(Klima* 1)

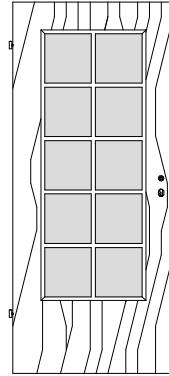
Mittellage Röhrenspan
BB-Schloss, V0020
Türstärke ca. 40 mm



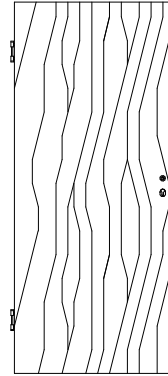
FN/K1-LA 1
längsfurniert



FN/K1-LA 2
längsfurniert

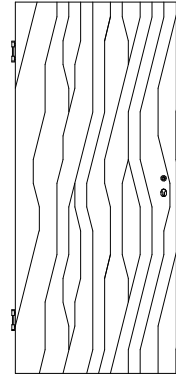


FN/K1-Sp10
längsfurniert



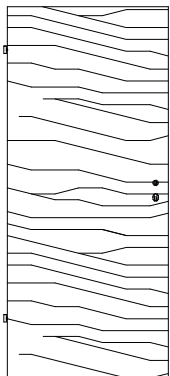
FN/VS
längsfurniert
(Klima* 1)

Mittellage Vollspan
BB-Schloss,
V0026WF
Türstärke ca. 40 mm



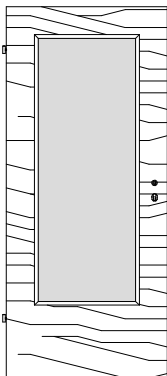
FN/K3
längsfurniert
(Klima* 3)

Mittellage Vollspan,
Alu, Schall-Ex
PZ-Schloss, V0026WF
Türstärke ca. 43 mm

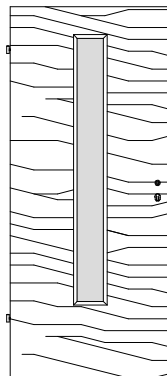


FN/Q1
querfurniert
(Klima* 1)

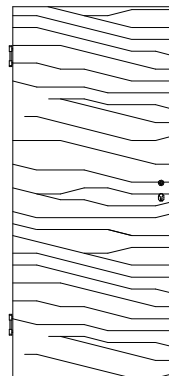
Mittellage Röhrenspan
BB-Schloss, V0020
Türstärke ca. 40 mm



FN/Q1-LA 1
querfurniert

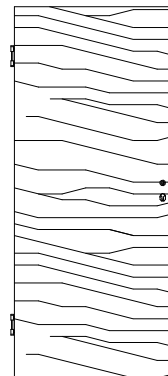


FN/Q1-LA 2
querfurniert



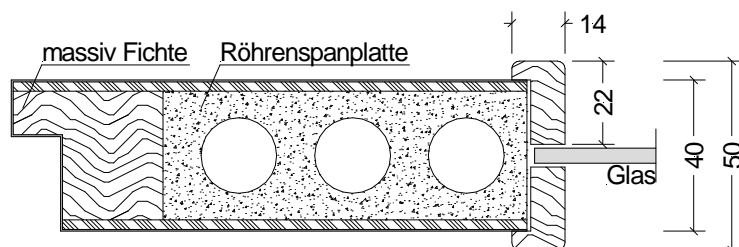
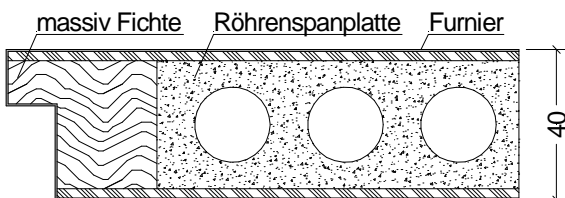
FN/QS
querfurniert
(Klima* 1)

Mittellage Vollspan
BB-Schloss,
V0026WF
Türstärke ca. 40 mm



FN/Q3
querfurniert
(Klima* 3)

Mittellage Vollspan,
Alu, Schall-Ex
PZ-Schloss, V0026WF
Türstärke ca. 43 mm



Türstärke ca. 40mm (Modell FN/K1),
Mittellage Röhrenspanplatte,
Aufbau 5-fach, Deck aus Furnier,
Abspernung 3 mm Feinspanplatte,
DIN-Falz 3-seitig *furniert*,
Überschlag eckig

Marken-BB-Schloss mit Stulp silberlack,
2x Bandoberteile V0020 vernickelt